


Numer obwodu	1	2	3		4		5		6		7		8		9		10		11
Opis	RG -> TP3	--	--		TP3/O1		TP3/O2		TP3/O3		TP3/O4		TP3/G1		TP3/G2		TP3/G3		TP3/G4
Moc [kW]/Prąd [A]	6 kW	--	--		1 kW		1 kW		1 kW		1 kW		3 kW		3 kW		3 kW		3 kW
Przewód	YKXS 5x10mm²	LgY 5x16mm²	YdYžo 5x1,5mm²		YdYžo 3-4x1,5mm²		YdYžo 3-4x1,5mm²		YdYžo 3-4x1,5mm²		YdYžo 3-4x1,5mm²		YdYžo 3x2,5mm²		YdYžo 3x2,5mm²		YdYžo 3x2,5mm²		YdYžo 3x2,5mm²
Nazwa obwodu	WLZ - TP3	Ogranicznik przepięć T2	Kontrolki faz		Ośw. Ogólne		Ośw. Ogólne		Ośw. Ogólne		Ośw. Ogólne		Gn. Punkty elektryczne		Gn. Punkty elektryczne		Gn. Punkty elektryczne		Gn. Punkty elektryczne


UWAGI:

- Osprzęt elektroinstalacyjny renomowanych firm
- Ochrona od porażeń poprzez samoczynne wyl. zasilania
- Układ sieci TN-S
- Dobór zabezpieczeń i kabli należy zweryfikować na etapie wykonstwa przy uwzględnieniu docelowych urządzeń na podstawie DTR producenta
- Symbolle wstawione są do schematów bez akcesoriów (napędów, blokad itp.).


LEGENDA OSPRZĘTU:




- Wyłącznik nadprądowy/
Ogranicznik mocy




- Wyłącznik różnicowoprądowy




- Wyłącznik różnicowoprądowy
z członem nadprądowym




- Rozłącznik bezpiecznikowy




- Rozłącznik mocy




- Wyzwalacz wzrostowy




- Ogranicznik przepięć




- Rozłącznik izolacyjny




- Rozłącznik izolacyjny z
napędem bezpośrednim



- Kontrolki faz



- Dzwonek modułowy

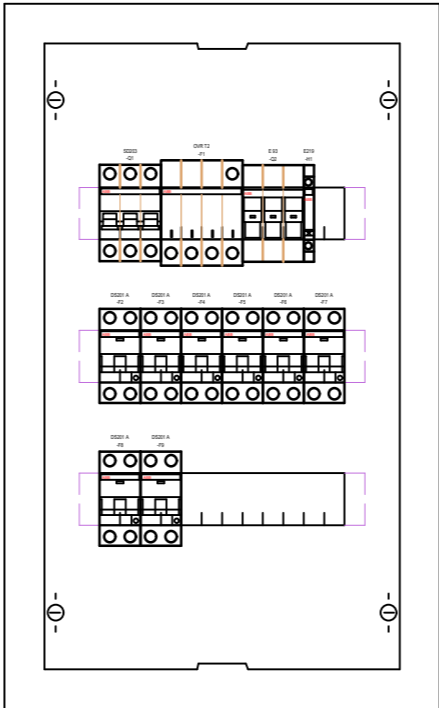


- Przelącznik faz



TP3

-U4

UK636E3



Klasa izolacji: II
Stopień ochrony: IP30
Stopień ochrony: IK07
Prąd znamionowy: 63 A
Rodzaj: Podtynkowa
Ilość modułów: 36
Szerokość: 384 mm
Wysokość: 622 mm (wnęka 578 mm)
Głębokość: 97 mm

ZMIANY DO PROJEKTU TECHNICZNO-WYKONAWCZEGO			
	MM PROJ-BUD MARCIN MŁODZIANKIEWICZ 87-100 Toruń, ul. gen. Józefa Hallera 65A/3 NIP: 956-195-22-92, tel. 603-311-254, www.mmproj-bud.pl, E-MAIL: młodzian1@poczta.onet.pl		SKALA -
	Inwestor: Lubuski Urząd Wojewódzki ul. Jagiellończyka 8 Gorzów Wlk.		Nr rys. IES12
SCHEMAT ROZDZIELNICZY TP3			
OBIEKT: Budynek Lubuskiego Urzędu Wojewódzkiego ul. Okólna 2 w Gorzowie Wielkopolskim			
TEMAT: REMONT BUDYNKU PRZY UL OKÓLNEJ 2 NA POTRZEBY ZAPASOWEJ LOKALIZACJI DYSPOZYTORNI MEDYCZNEJ ORAZ WOJEWÓDZKIEGO CENTRUM ZARZĄDZANIA KRYZYSOWEGO			
STADIUM:	PROJEKT TECHNICZNO-WYKONAWCZY		
BRANŻA:	ELEKTRYCZNA I TELETECHNICZNA	upr. bud.	podpis
ELEKTRYKA adaptacja	mgr inż. Maciej Bogucki spec. elektryczna	MAP/0029/PWBE/16	
ELEKTRYKA sprawdził			
ASYSTENT:			
DATA:	09.2025 r.		420X700